



# Inspiron 15

Σειρά 7000



Όψεις

Προδιαγραφές

**Copyright © 2016 Dell Inc. Με επιφύλαξη παντός δικαιώματος.** Το προϊόν προστατεύεται από τη νομοθεσία των ΗΠΑ και τη διεθνή νομοθεσία για τα πνευματικά δικαιώματα και την πνευματική ιδιοκτησία. Η ονομασία Dell™ και το λογότυπο της Dell είναι εμπορικά σήματα της Dell Inc. στις ΗΠΑ και/ή στη δικαιοδοσία άλλων χωρών. Όλα τα άλλα σήματα και όλες οι άλλες ονομασίες που μνημονεύονται στο έγγραφο ενδέχεται να είναι εμπορικά σήματα των αντίστοιχων εταιρειών τους.

2016-03 Αναθ. A01

Μοντέλο κατά τους ρυθμιστικούς φορείς: P55F | Τύπος: P55F002

Μοντέλο υπολογιστή: Inspiron 15-7568

**ΣΗΜΕΙΩΣΗ:** Οι εικόνες που θα βρείτε στο έγγραφο ενδέχεται να διαφέρουν από τον υπολογιστή σας, πράγμα που εξαρτάται από τη συνδεσμολογία που παραγγείλατε.



Μπροστινή πλευρά



Αριστερή πλευρά



Δεξιά πλευρά



Βάση



Οθόνη



Τρόποι λειτουργίας

## Μπροστινή πλευρά



### 1 Λυχνία κατάστασης τροφοδοσίας και μπαταρίας

Υποδεικνύει την κατάσταση της τροφοδοσίας και της μπαταρίας του υπολογιστή.

Συνεχώς αναμμένη σε λευκό χρώμα

Ο προσαρμογέας ισχύος είναι συνδεδεμένος και η φόρτιση της μπαταρίας είναι πάνω από το 5%.

Συνεχώς αναμμένη σε κίτρινο χρώμα

Ο υπολογιστής τροφοδοτείται με ρεύμα από την μπαταρία και η φόρτιση της μπαταρίας είναι κάτω από το 5%.

Σβηστή

- Ο προσαρμογέας ισχύος είναι συνδεδεμένος και η μπαταρία είναι πλήρως φορτισμένη.
- Ο υπολογιστής τροφοδοτείται με ρεύμα από την μπαταρία και η φόρτιση της μπαταρίας είναι πάνω από το 5%.
- Ο υπολογιστής είναι σε κατάσταση αναστολής λειτουργίας ή αδρανοποίησης ή είναι απενεργοποιημένος.



Μπροστινή  
πλευρά



Αριστερή  
πλευρά



Δεξιά πλευρά



Βάση




Οθόνη



Τρόποι  
λειτουργίας

## Αριστερή πλευρά



### 1 Υποδοχή καλωδίου ασφαλείας

Συνδέστε καλώδιο ασφαλείας προς αποφυγή ανεξουσιοδότητης μετακίνησης του υπολογιστή σας.

### 2 Θύρα προσαρμογέα ισχύος

Συνδέστε προσαρμογέα ισχύος για παροχή ρεύματος στον υπολογιστή σας και φόρτιση της μπαταρίας.

### 3 Θύρα HDMI

Συνδέστε τηλεόραση ή άλλη συσκευή με ικανότητα εισόδου HDMI. Παρέχει έξοδο βίντεο και ήχου.

### 4 Θύρα USB 3.0 με PowerShare

Συνδέστε περιφερειακά όπως συσκευές αποθήκευσης, εκτυπωτές και ούτω καθεξής. Παρέχει ταχύτητες μεταφοράς δεδομένων έως και 5 Gbps.

Η δυνατότητα PowerShare σας επιτρέπει να φορτίσετε τις συσκευές USB που διαθέτετε ακόμη και όταν ο υπολογιστής σας είναι απενεργοποιημένος.

**ΣΗΜΕΙΩΣΗ:** Αν ο υπολογιστής σας είναι απενεργοποιημένος ή αδρανοποιημένος, πρέπει να συνδέσετε τον προσαρμογέα ισχύος για να φορτίσετε τις συσκευές σας χρησιμοποιώντας τη θύρα PowerShare. Πρέπει να ενεργοποιήσετε τη δυνατότητα αυτή στο πρόγραμμα ρύθμισης του BIOS.

**ΣΗΜΕΙΩΣΗ:** Ορισμένες συσκευές USB ενδέχεται να μη φορτίζονται όταν ο υπολογιστής είναι απενεργοποιημένος ή σε κατάσταση αναστολής λειτουργίας. Στις περιπτώσεις αυτές, ενεργοποιήστε τον υπολογιστή για να φορτίσετε τη συσκευή.

### 5 Θύρα USB 3.0

Συνδέστε περιφερειακά όπως συσκευές αποθήκευσης, εκτυπωτές και ούτω καθεξής. Παρέχει ταχύτητες μεταφοράς δεδομένων έως και 5 Gbps.

### 6 Θύρα κεφαλοσυσκευής

Συνδέστε ακουστικό, μικρόφωνο ή κεφαλοσυσκευή (σύνθετη συσκευή ακουστικού και μικροφώνου).



Μπροστινή  
πλευρά



Αριστερή  
πλευρά



Δεξιά πλευρά



Βάση



Οθόνη



Τρόποι  
λειτουργίας

## Δεξιά πλευρά




### 1 Κουμπί λειτουργίας

Πιέστε το για να ενεργοποιήσετε τον υπολογιστή αν είναι απενεργοποιημένος ή σε κατάσταση αναστολής λειτουργίας.

Πιέστε το για να θέσετε τον υπολογιστή σε κατάσταση αναστολής λειτουργίας αν είναι ενεργοποιημένος.

Πιέστε το παρατεταμένα επί 4 δευτερόλεπτα για να επιβάλετε τον τερματισμό της λειτουργίας του υπολογιστή.

 **ΣΗΜΕΙΩΣΗ:** Μπορείτε να εξατομικεύσετε τη συμπεριφορά του κουμπιού λειτουργίας με τη δυνατότητα Power Options (Επιλογές παροχής ενέργειας). Για περισσότερες πληροφορίες, ανατρέξτε στην ενότητα *Εγώ και η Dell μου* στην ιστοσελίδα [www.dell.com/support/manuals](http://www.dell.com/support/manuals).

### 2 Κουμπιά ρύθμισης ακουστικής έντασης

Πιέστε τα για να αυξήσετε ή να μειώσετε την ακουστική ένταση.

### 3 Θύρα USB 3.0

Συνδέστε περιφερειακά όπως συσκευές αποθήκευσης, εκτυπωτές και ούτω καθεξής. Παρέχει ταχύτητες μεταφοράς δεδομένων έως και 5 Gbps.

### 4 Μονάδα ανάγνωσης καρτών πολυμέσων

Εκτελεί ανάγνωση και εγγραφή σε κάρτες πολυμέσων.



## Βάση



Μπροστινή πλευρά



Αριστερή πλευρά



Δεξιά πλευρά



Βάση



Οθόνη



Τρόποι λειτουργίας



1 2 3

### 1 Περιοχή αριστερού κλικ

Πιέστε για αριστερό κλικ.

### 2 Επιφάνεια αφής

Για να μετακινήσετε τον δείκτη του ποντικιού, κινήστε το δάχτυλό σας επάνω στην επιφάνεια αφής. Πατήστε για αριστερό κλικ.

### 3 Περιοχή δεξιού κλικ

Πιέστε για δεξί κλικ.



## Οθόνη



Μπροστινή  
πλευρά



Αριστερή  
πλευρά



Δεξιά πλευρά



Βάση



Οθόνη



Τρόποι  
λειτουργίας



### 1 Αριστερό μικρόφωνο

Παρέχει ψηφιακή είσοδο ήχου για εγγραφή ήχου, φωνητικές κλήσεις και ούτω καθεξής.

### 2 Αισθητήρας φωτισμού περιβάλλοντος

Ανιχνεύει τον φωτισμό του περιβάλλοντος και ρυθμίζει αυτόματα τον οπίσθιο φωτισμό του πληκτρολογίου και τη φωτεινότητα της οθόνης.

### 3 Κάμερα

Σας δίνει τη δυνατότητα βιντεοσυνομιλίας, καταγραφής φωτογραφιών και εγγραφής βίντεο.

### 4 Λυχνία κατάστασης κάμερας

Ανάβει όταν χρησιμοποιείται η κάμερα.

### 5 Δεξί μικρόφωνο

Παρέχει ψηφιακή είσοδο ήχου για εγγραφή ήχου, φωνητικές κλήσεις και ούτω καθεξής.

### 6 Κουμπί Windows

Πιέστε το για να παρουσιαστεί η οθόνη/το μενού Start (Εναρξη).



Μπροστινή  
πλευρά



Αριστερή  
πλευρά



Δεξιά πλευρά



Βάση



Οθόνη



Τρόποι  
λειτουργίας

## Τρόποι λειτουργίας

### Notebook



### Tablet



### Βάση



### Δίπλωμα κατά πλάτος

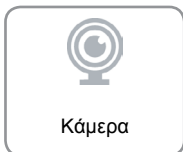







## Διαστάσεις και βάρος

Ύψος	19,9 χιλιοστά έως 20,3 χιλιοστά (0,78 ίντσες έως 0,8 ίντσες)
Πλάτος	381,9 χιλιοστά (15,04 ίντσες)
Βάθος	252,5 χιλιοστά (9,94 ίντσες)
Βάρος (μέγιστο)	2,25 κιλά (4,96 λίβρες)

**ΣΗΜΕΙΩΣΗ:** Το βάρος του φορητού σας υπολογιστή ποικίλλει και εξαρτάται από τη συνδεσμολογία που παραγγείλατε και την κατασκευαστική μεταβλητότητα.







## Πληροφορίες συστήματος

Μοντέλο υπολογιστή

Inspiron 15-7568

Επεξεργαστής

- 6ης γενιάς Intel Core i3
- 6ης γενιάς Intel Core i5
- 6ης γενιάς Intel Core i7

Πλινθιοσύνολο

Ενσωματωμένο στον επεξεργαστή



Διαστάσεις και  
βάρος



Πληροφορίες  
συστήματος



Μνήμη



Θύρες και  
σύνδεσμοι



Επικοινωνίες



Βίντεο



Ήχος



Αποθήκευση



Μονάδα ανάγνωσης  
καρτών πολυμέσων



Οθόνη



Πληκτρολόγιο



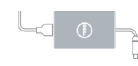
Κάμερα



Επιφάνεια αφής



Μπαταρία



Προσαρμογέας  
ισχύος



Περιβάλλον  
υπολογιστή



## Μνήμη

Υποδοχή	Μία υποδοχή SODIMM
Τύπος	DDR3L
Ταχύτητα	1600 MHz
Υποστηριζόμενες διαρθρώσεις	4 GB και 8 GB



Διαστάσεις και  
βάρος



Πληροφορίες  
συστήματος



Μνήμη



Θύρες και  
σύνδεσμοι



Επικοινωνίες



Βίντεο



Ήχος



Αποθήκευση



Μονάδα ανάγνωσης  
καρτών πολυμέσων



Οθόνη



Πληκτρολόγιο



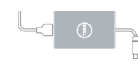
Κάμερα



Επιφάνεια αφής



Μπαταρία



Προσαρμογέας  
ισχύος



Περιβάλλον  
υπολογιστή



## Θύρες και σύνδεσμοι

### Εξωτερικά:

USB

- Μία θύρα USB 3.0 με PowerShare
- Δύο θύρες USB 3.0

Ήχος/Βίντεο

- Μία θύρα HDMI
- Μία θύρα κεφαλοσυσσκευής (σύνθετη θύρα ακουστικού και μικροφώνου)

### Εσωτερικά:

Υποδοχή M.2

Μία υποδοχή M.2 για σύνθετη κάρτα Wi-Fi, Intel WiDi (προαιρετικά) και Bluetooth



Διαστάσεις και  
βάρος



Πληροφορίες  
συστήματος



Μνήμη



Θύρες και  
σύνδεσμοι



Επικοινωνίες



Βίντεο



Ήχος



Αποθήκευση



Μονάδα ανάγνωσης  
καρτών πολυμέσων



Οθόνη



Πληκτρολόγιο



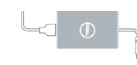
Κάμερα



Επιφάνεια αφής



Μπαταρία



Προσαρμογέας  
ισχύος



Περιβάλλον  
υπολογιστή



## Επικοινωνίες

Ασύρματη επικοινωνία

- Wi-Fi 802.11ac
- Wi-Fi 802.11b/g/n
- Bluetooth 4.0
- Intel WiDi



Διαστάσεις και  
βάρους



Πληροφορίες  
συστήματος



Μνήμη



Θύρες και  
σύνδεσμοι



Επικοινωνίες



Βίντεο



Ήχος



Αποθήκευση



Μονάδα ανάγνωσης  
καρτών πολυμέσων



Οθόνη



Πληκτρολόγιο



Κάμερα



Επιφάνεια αφής



Μπαταρία



Προσαρμογέας  
ισχύος



Περιβάλλον  
υπολογιστή



## Βίντεο

Ελεγκτής  
Μνήμη

Intel HD Graphics  
Κοινόχρηστη μνήμη συστήματος



Διαστάσεις και  
βάρος



Πληροφορίες  
συστήματος



Μνήμη



Θύρες και  
σύνδεσμοι



Επικοινωνίες



Βίντεο



Ήχος



Αποθήκευση



Μονάδα ανάγνωσης  
καρτών πολυμέσων



Οθόνη



Πληκτρολόγιο



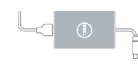
Κάμερα



Επιφάνεια αφής



Μπαταρία



Προσαρμογέας  
ισχύος



Περιβάλλον  
υπολογιστή



## Ήχος

Ελεγκτής	Realtek ALC3234 με Waves MaxxAudio
Ηχεία	Δύο
Έξοδος ηχείων:	
Μέση τιμή	2 W
Τιμή κορυφής	2,5 W
Μικρόφωνο	Συστοιχία ψηφιακών μικροφώνων στη διάταξη της κάμερας
Κουμπιά ρύθμισης ακουστικής έντασης	Πλήκτρα συντόμευσης για ρύθμιση πολυμέσων και κουμπιά ρύθμισης ακουστικής έντασης



Διαστάσεις και  
βάρος



Πληροφορίες  
συστήματος



Μνήμη



Θύρες και  
σύνδεσμοι



Επικοινωνίες



Βίντεο



Ήχος



Αποθήκευση



Μονάδα ανάγνωσης  
καρτών πολυμέσων



Οθόνη



Πληκτρολόγιο



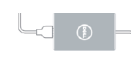
Κάμερα



Επιφάνεια αφής



Μπαταρία



Προσαρμογέας  
ισχύος

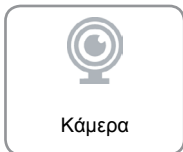





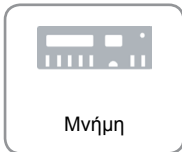


Περιβάλλον  
υπολογιστή



## Αποθήκευση

Διεπαφή	SATA 6 Gbps
Σκληρός δίσκος	Μία μονάδα δίσκου 2,5 ιντσών
Μονάδα δίσκου στερεάς κατάστασης	Μία μονάδα δίσκου 7 χιλιοστά





## Μονάδα ανάγνωσης καρτών πολυμέσων

Τύπος

Μία υποδοχή 2 σε 1

Υποστηριζόμενες κάρτες


- SD
- MultiMediaCard (MMC)



Διαστάσεις και βάρος




Πληροφορίες συστήματος




Μνήμη




Θύρες και σύνδεσμοι




Επικοινωνίες




Βίντεο



Ήχος




Αποθήκευση




Μονάδα ανάγνωσης καρτών πολυμέσων



Οθόνη



Πληκτρολόγιο



Κάμερα



Επιφάνεια αφής



Μπαταρία



Προσαρμογέας ισχύος




Περιβάλλον υπολογιστή





## Οθόνη

Τύπος	<ul style="list-style-type: none"><li>• 15,6 ιντσών πλήρους υψηλής ευκρίνειας (FHD) με δίοδο εκπομπής λευκού φωτός (WLED)</li><li>• Άκρως υψηλής ευκρίνειας (UHD) 15,6 ιντσών</li></ul>
Διαστάσεις:	
Ύψος	193,59 χιλιοστά (7,62 ίντσες)
Πλάτος	344,16 χιλιοστά (13,55 ίντσες)
Διαγώνιος	396,24 χιλιοστά (15,6 ίντσες)
Ανάλυση (μέγιστη)	<ul style="list-style-type: none"><li>• FHD WLED – 1920 x 1080</li><li>• UHD – 3840 x 2160</li></ul>
Βήμα εικονοπηφίδων	<ul style="list-style-type: none"><li>• FHD WLED – 0,17925 χιλιοστά x 0,17925 χιλιοστά</li><li>• UHD – 0,0897 χιλιοστά x 0,0897 χιλιοστά</li></ul>
Γωνία λειτουργίας	0 μοίρες (κλειστή) έως 360 μοίρες
Γωνία θέασης	160 μοίρες
Ρυθμός ανανέωσης	60 Hz
Κουμπιά ρύθμισης	Μπορείτε να ρυθμίσετε τη φωτεινότητα χρησιμοποιώντας πλήκτρα συντόμευσης



Διαστάσεις και βάρος




Πληροφορίες συστήματος




Μνήμη



Θύρες και σύνδεσμοι



Επικοινωνίες



Βίντεο



Ήχος




Αποθήκευση



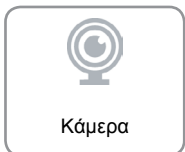
Μονάδα ανάγνωσης καρτών πολυμέσων



Οθόνη



Πληκτρολόγιο



Κάμερα



Επιφάνεια αφής



Μπαταρία



Προσαρμογέας ισχύος



Περιβάλλον υπολογιστή



## Πληκτρολόγιο

Τύπος


Οπισθοφωτιζόμενο πληκτρολόγιο

Πλήκτρα συντόμευσης

Πάνω σε ορισμένα πλήκτρα του πληκτρολογίου σας υπάρχουν δύο σύμβολα. Μπορείτε να χρησιμοποιήσετε τα πλήκτρα αυτά για να πληκτρολογήσετε εναλλακτικούς χαρακτήρες ή για να εκτελέσετε δευτερεύουσες λειτουργίες. Για να πληκτρολογήσετε τον εναλλακτικό χαρακτήρα, πιέστε το πλήκτρο Shift και το επιθυμητό πλήκτρο. Για να εκτελεστούν δευτερεύουσες λειτουργίες, πιέστε το πλήκτρο Fn και το επιθυμητό πλήκτρο.

**ΣΗΜΕΙΩΣΗ:** Μπορείτε να καθορίσετε τη συμπεριφορά των πλήκτρων συντόμευσης πιέζοντας τον συνδυασμό πλήκτρων Fn+Esc ή αλλάζοντας τη ρύθμιση στην επιλογή **Function Key Behavior** (Συμπεριφορά πλήκτρων λειτουργιών) στο πρόγραμμα ρύθμισης του BIOS.

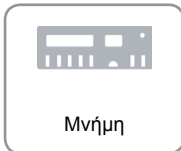
[Λίστα πλήκτρων συντόμευσης.](#)



Διαστάσεις και βάρος




Πληροφορίες συστήματος



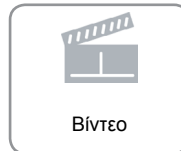
Μνήμη




Θύρες και σύνδεσμοι



Επικοινωνίες



Βίντεο



Ήχος




Αποθήκευση



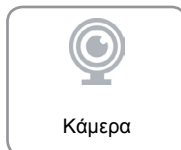
Μονάδα ανάγνωσης καρτών πολυμέσων



Οθόνη



Πληκτρολόγιο



Κάμερα



Επιφάνεια αφής



Μπαταρία



Προσαρμογέας ισχύος



Περιβάλλον υπολογιστή



## Πλήκτρα συντόμευσης

F1	Σίγαση ήχου
F2	Μείωση ακουστικής έντασης
F3	Αύξηση ακουστικής έντασης
F4	Αναπαραγωγή προηγούμενου κομματιού/κεφαλαίου
F5	Αναπαραγωγή/Παύση
F6	Αναπαραγωγή επόμενου κομματιού/κεφαλαίου
F8	Μετάβαση σε εξωτερική οθόνη
F9	Αναζήτηση
F10	Εναλλαγή οπίσθιου φωτισμού πληκτρολογίου
F11	Μείωση φωτεινότητας
F12	Αύξηση φωτεινότητας

Fn +	Ενεργοποίηση/Απενεργοποίηση ασύρματης επικοινωνίας
Fn +	Παύση/Διακοπή
Fn +	Αναστολή λειτουργίας
Fn +	Εναλλαγή κλειδώματος κύλισης
Fn +	Εναλλαγή κλειδώματος πλήκτρου Fn



## Κάμερα

### Ανάλυση:

Ακίνητη εικόνα	0,92 megapixel
Βίντεο	1280 x 720 εικονοπηφίδες (pixel) (για υψηλή ευκρίνεια (HD)) σε 30 fps (μέγιστη)
Γωνία θέασης διαγωνίως	74 μοίρες



Διαστάσεις και  
βάρος



Πληροφορίες  
συστήματος



Μνήμη



Θύρες και  
σύνδεσμοι



Επικοινωνίες



Βίντεο



Ήχος



Αποθήκευση



Μονάδα ανάγνωσης  
καρτών πολυμέσων



Οθόνη



Πληκτρολόγιο



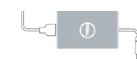
Κάμερα



Επιφάνεια αφής



Μπαταρία



Προσαρμογέας  
ισχύος



Περιβάλλον  
υπολογιστή



## Επιφάνεια αφής

### Ανάλυση:

Οριζόντια 304,8

Κατακόρυφα 304,8

### Διαστάσεις:

Πλάτος 102 χιλιοστά (4,02 ίντσες)

Ύψος 62 χιλιοστά (2,44 ίντσες)



Διαστάσεις και  
βάρος



Πληροφορίες  
συστήματος



Μνήμη



Θύρες και  
σύνδεσμοι



Επικοινωνίες



Βίντεο



Ήχος



Αποθήκευση



Μονάδα ανάγνωσης  
καρτών πολυμέσων



Οθόνη



Πληκτρολόγιο



Κάμερα



Επιφάνεια αφής



Μπαταρία



Προσαρμογέας  
ισχύος

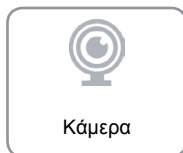





Περιβάλλον  
υπολογιστή



## Μπαταρία

Τύπος	Έξυπνη μπαταρία ιόντων λιθίου 3 στοιχείων
Διαστάσεις:	
Πλάτος	77,2 χιλιοστά (3,04 ίντσες)
Βάθος	254 χιλιοστά (10 ίντσες)
Ύψος	6,8 χιλιοστά (0,27 ίντσες)
Βάρος (μέγιστο)	0,25 κιλά (0,55 λίβρες)
Τάση	11,4 V συνεχούς ρεύματος (DC)
Διάρκεια φόρτισης όταν ο υπολογιστής είναι απενεργοποιημένος (κατά προσέγγιση)	Το πολύ 4 ώρες
Χρόνος λειτουργίας	Ποικίλλει ανάλογα με τις συνθήκες λειτουργίας και μπορεί να μειωθεί σημαντικά κάτω από ορισμένες συνθήκες υπερκατανάλωσης ισχύος.
Διάρκεια ζωής (κατά προσέγγιση)	300 κύκλοι αποφόρτισης/φόρτισης
Περιοχή τιμών θερμοκρασίας:	
Κατά τη λειτουργία	0°C έως 35°C (32°F έως 95°F)
Αποθήκευση	-40°C έως 65°C (-40°F έως 149°F)
Μπαταρία σε σχήμα νομίσματος	CR-2032





## Προσαρμογέας ισχύος

Τύπος	45 W
Τάση εισόδου	100 V–240 V εναλλασσόμενου ρεύματος (AC)
Συχνότητα εισόδου	50 Hz–60 Hz
Ρεύμα εισόδου	1,3 A
Ρεύμα εξόδου	2,31 A
Ονομαστική τάση εξόδου	19,5 V συνεχούς ρεύματος (DC)
Περιοχή τιμών θερμοκρασίας:	
Κατά τη λειτουργία	0°C έως 40°C (32°F έως 104°F)
Αποθήκευση	–40°C έως 70°C (–40°F έως 158°F)



Διαστάσεις και  
βάρος



Πληροφορίες  
συστήματος



Μνήμη



Θύρες και  
σύνδεσμοι



Επικοινωνίες



Βίντεο



Ήχος



Αποθήκευση



Μονάδα ανάγνωσης  
καρτών πολυμέσων



Οθόνη



Πληκτρολόγιο



Κάμερα



Επιφάνεια αφής



Μπαταρία



Προσαρμογέας  
ισχύος



Περιβάλλον  
υπολογιστή



## Περιβάλλον υπολογιστή

Επίπεδο αερομεταφερόμενων ρύπων

G1 όπως καθορίζει το πρότυπο ISA-S71.04-1985

### Κατά τη λειτουργία

### Αποθήκευση

Περιοχή τιμών θερμοκρασίας

0°C έως 35°C (32°F έως 95°F)

-40°C έως 65°C (-40°F έως 149°F)

Σχετική υγρασία (μέγιστη)

10% έως 90% (χωρίς συμπύκνωση)

0% έως 95% (χωρίς συμπύκνωση)

Δόνηση (μέγιστη)\*

0,66 GRMS

1,3 GRMS

Πλήγμα (μέγιστη)

110 G<sup>†</sup>

160 G<sup>‡</sup>

Υψόμετρο (μέγιστη)

-15,2 μέτρα έως 3048 μέτρα  
(-50 πόδια έως 10.000 πόδια)

-15,2 μέτρα έως 10.668 μέτρα  
(-50 πόδια έως 35.000 πόδια)

\* Μετρημένη με χρήση τυχαίου φάσματος δόνησης που προσομοιώνει το περιβάλλον του χρήστη.

† Μετρημένο με χρήση μισού ημιτονοειδούς παλμού 2 ms κατά τη χρήση του σκληρού δίσκου.

‡ Μετρημένο με χρήση μισού ημιτονοειδούς παλμού 2 ms ενόσω η κεφαλή του σκληρού δίσκου είναι σταματημένη.



Διαστάσεις και  
βάρος



Πληροφορίες  
συστήματος



Μνήμη



Θύρες και  
σύνδεσμοι



Επικοινωνίες



Βίντεο



Ήχος



Αποθήκευση



Μονάδα ανάγνωσης  
καρτών πολυμέσων



Οθόνη



Πληκτρολόγιο



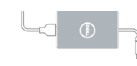
Κάμερα



Επιφάνεια αφής



Μπαταρία



Προσαρμογέας  
ισχύος



Περιβάλλον  
υπολογιστή